

## BABYBJÖRN SITTERI BALANCE SOFT

Onnittelut BABYBJÖRN Sitteri Balance Sofin valinnasta! Sitteri on kehitetty tiiviissä yhteistyössä lastenlääkärien kanssa, ja sen ainutlaatuinen ergonominen muotoilu antaa lapsen päälle ja selälle oikeanlaista tukea.

BABYBJÖRN Sitteri Balance Softia voi käyttää sekä sitterinä että tuolina. Se sopii sitteriksi jo vastasyntyneille (vähintään 3,5 kg), ja sitä voi käyttää, kunnes lapsi oppii istumaan ilman tukea. Kun lapsi osaa istua ja kävellä ilman apua, sitteristä voi tehdä tuolin kääntämällä kankaan. Tuolia voi käyttää 13 kg painoon tai noin kahden vuoden ikään saakka.

Sitterin monet käyttötavat opit parhaiten, kun luet seuraavat sivut.

# TÄRKEÄÄ! Lue tämä käyttöohje tarkasti ennen käyttöä. SÄÄSTÄ OHJE MYÖHEMPÄÄ TARVETTA VARTEN.

## KÄYTTÖASENNOT

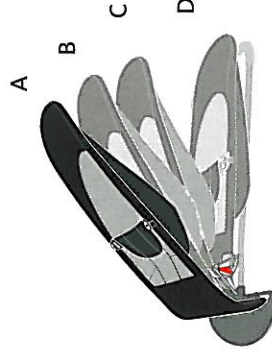
Sitterin käyttöönotto on helppoa. Aseta sitteri eiteesi tai taita istuinosa ylöspäin, kunnes kuulet napsahduksen. Tärkeää! Taittaminen on aikuisen tehtävä.

BABYBJÖRN Sitteri Balance Softia voi käyttää neljässä eri asennossa. Alinta asentoa (C) suosittelemme vastasyntyneille. A- ja B-asentoja voit alkaa käyttää, kun lapsesi pystyy pitämään selkensä suorassa ja kannattelemaan päätään ongelmitta. Painorajoitusten ylittäminen ei ole vaarallista, mutta liika paino saattaa haitata keiunntamekanismin toimintaa.

## HUOMIOI, ETTÄ KULLAKIN ASENNOLLA ON ERI ENIMMÄISPAINOT

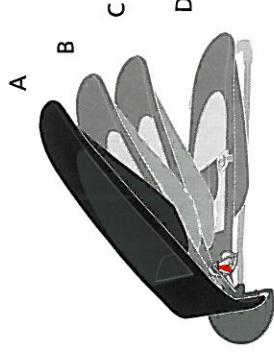
Kun tuotetta käytetään sitterinä, enimmäispaino on eurooppalaisen EN12790:2009-turvastandardin mukaisesti 9 kg. Suosittelemme seuraavia painorajoituksia:

- A. Yläasento "Leikki", enintään 9 kg.
- B. Keski-asento "Lepo", enintään 9 kg.
- C. Ala-asento "Uni", enintään 7 kg.
- D. Kuljetusasento – kun sitteri ei ole käytössä.



Kun tuotetta käytetään tuolina, suosittelemme seuraavia painorajoituksia:

- A. Yläasento "Leikki", enintään 13 kg.
- B. Keski-asento "Lepo", enintään 10 kg.
- C. Ala-asento "Uni", enintään 7 kg.
- D. Kuljetusasento – kun sitteri ei ole käytössä.

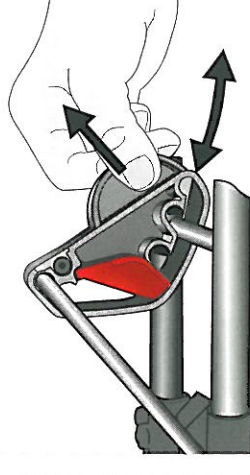


! Sitteri ei korvaa kehtoa tai sänkyä. Jos lapsesi on tarkoitus nukkua pidempään, sijoita hänet kehtoon tai sänkyyn.

## KÄYTTÖASENNON VAIHTAMINEN

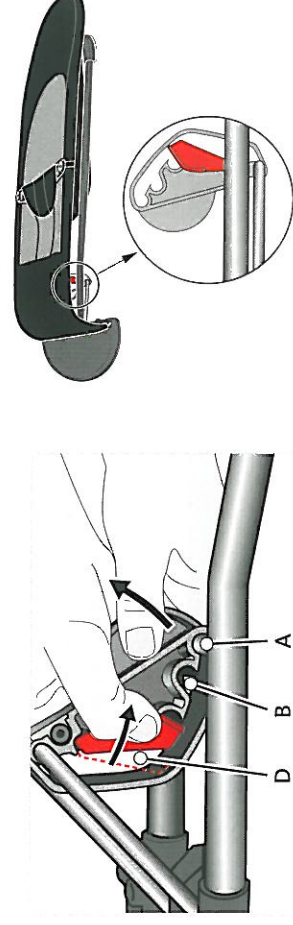
Nosta säädintä ja siirrä se haluttuun asentoon samalla kun nostat selkänojaa toisella kädellä.

! Varmista, että säädin on liikkumattomassa tilassa ennen kuin asetat lapsen sitteriin. Jos lapsi istuu sitterissä vaihtaessasi sen asentoa, varmista, että säädin on lukitussa tilassa ennen kuin päästät irti selkänojan.



## KULJETUSASENTO

Voit taittaa sitterin kokoon, kun säädin on joko A- tai B-asennossa. Vedä punaista lukitusapua taaksepäin ja vie säädin kuljetusasentoon (D).

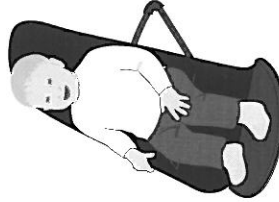


## SITTERI TAI TUOLI

**Sitteri (enintään 9 kg)**

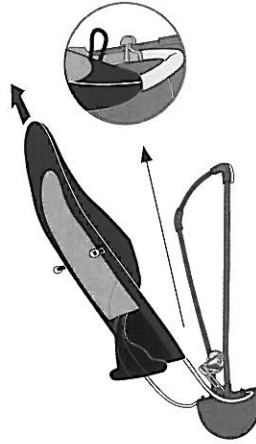
Käytä aina haarakappaleita ja varmista, että molemmat napit ovat kiinni. Voit säätää oikean koon kahdesta vaihtoehdosta.

Lopeta käyttö sitterinä, kun lapsesi oppii istumaan ilman tukea.

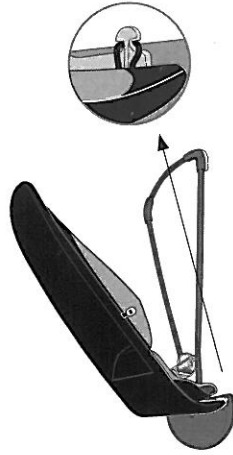
**Tuoli (enintään 13 kg)**

Aloita käyttö tuolina, kun lapsesi oppii istumaan ja kävelemään ilman apua. Tuoliksi muuntaminen tapahtuu kääntämällä kangas toisin päin.

## KÄÄNNETTÄVÄ KANGAS



Kun haluat käyttää tuotetta tuolina, käännä istuinkangas toisin päin. Avaa haarakappaleen napit, irrota kaksi pohjassa olevaa kuminauhaa ja vedä istuinkangas pois rungon päältä.



Käännä kangas ja työnnä se takaisin rungon päälle. Litteän puolen pitäisi nyt osoittaa ylöspäin. Kiinnitä istuin paikalleen pohjan kahdella kuminauhalla.

Haarakappale on nyt sitterin alapuolella.

Työnnä se mahdollisimman pitkälle pois tieltä.

! Pyyhi silloin tällöin sitterin alapuolen kumilistat kostealla pyyhkeellä, jotta niiden pito lattiansa pysyy hyvänä.

## KANKAAN PESU

Kun haluat pestä istuinosan kankaan, irrota kaksi alla olevaa kuminauhaa ja vedä kangas irti rungosta. Pestään erillään 40°C lämpötilassa.



! Do not use accessories or replacement parts other than those approved by the manufacturer.

## TEKNISET TIEDOT

Paino: 2,1 kg

Korkeus x pituus x leveys korkeimmassa asennossa (A): 58 x 89 x 39 cm

Korkeus x pituus x leveys

kuljetusasennossa (D): 11 x 89 x 39 cm

Tästä tuotteesta on saatavilla kolme kangasvaihtoehtoa:

Puuvilla: 100 % puuvillaa

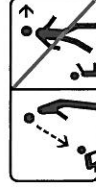
Verkko: 100 % polyesteriä

Luomupuuvilla: 100 % luomupuuvillaa

Kaikkien täytteet ovat 100 polyesteriä.

## VAROITUS! PUTOAMISRISKI!

- Sitteri (enintään 9 kg): Käytä aina haarakappaleita. Lopeta käyttö, kun lapsesi oppii istumaan ilman tukea.
- Tuoli (enintään 13 kg): Poista haarakappale. Aloita käyttö tuolina, kun lapsesi oppii istumaan ja kävelemään ilman apua.



- Älä koskaan jätä lasta valvomatta.
- Lapsen liikkeet voivat liikuttaa sitteriä. Käytä vain lattialla.
- Käyttö lattiatasoa korkeammalla (esim. pöydällä) on vaarallista.
- Älä koskaan kanno lasta sitterissä.
- Jos tuotteeseen on kiinnitetty lelu, lelua ei saa käyttää kantokahvana.

- Pidä lelu lapsen ulottumattomissa silloin, kun sitä ei ole kiinnitetty sitteriin.
- Aikuisen tulee koota sitteri.
- Älä käytä tuotetta, jos jokin sen osa on vahingoittunut tai puuttuu.
- Pidä mielessä, että lapsen on tarkoitus keinuttaa sitteriä itse omilla liikkeillään. Huolehdi, että isommat lapset eivät pääse keinuttamaan lasta valvomatta.
- Sitteriä ei ole tarkoitettu käytettäväksi pidempien nukkumisjaksojen ajaksi.
- Tukehtumisvaara: Ei saa asettaa pehmeälle alustalle (sänkyyn, sohvalle tai tyynyn päälle), sillä sitteri saattaa keikahtaa ja aiheuttaa lapsen tukehtumisen.